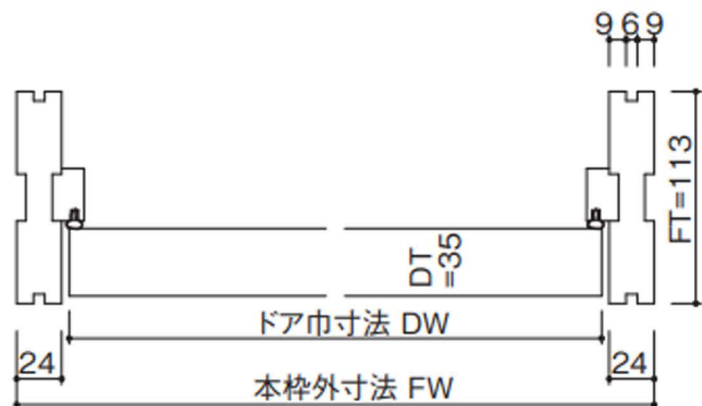
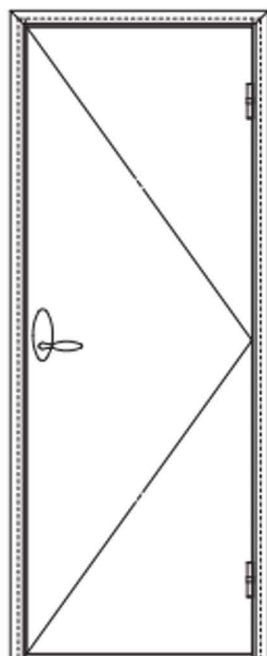


# 片開き枠詳細図

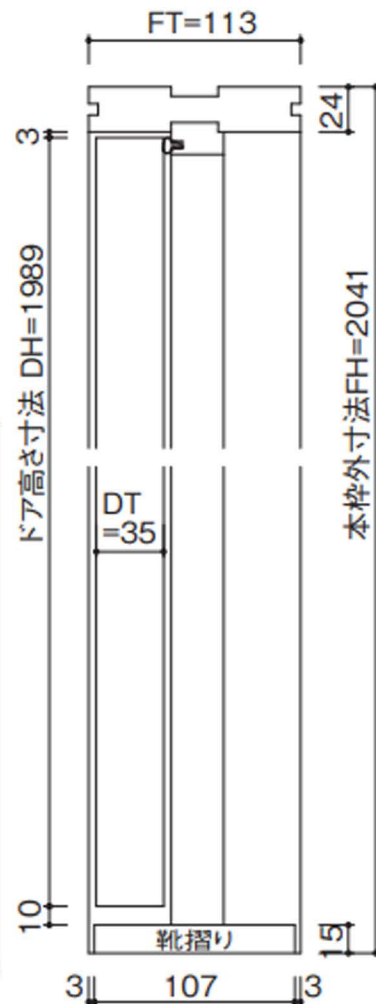


ケーシングをご指定ください。

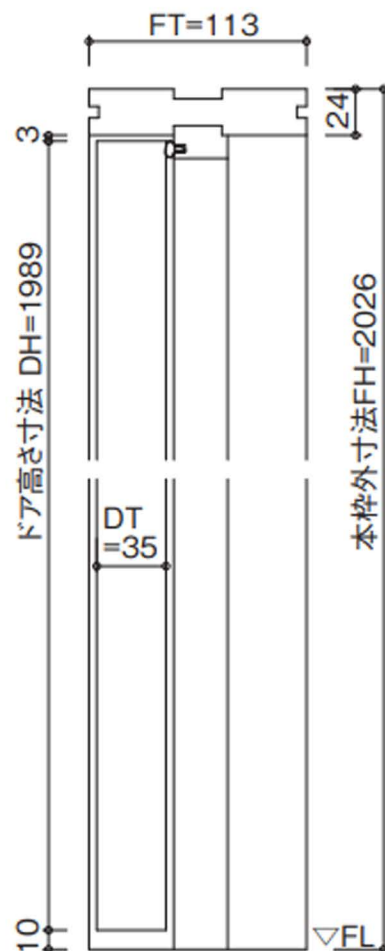
CS-1 留め納まり	CS-32 留め納まり	PCS-12 留め納まり	PCS-22 縦勝ち納まり	HCS-22 縦勝ち納まり

(壁厚153ミリ以上の場合B87～B88ページをご参照ください)

靴摺り付きの場合



靴摺り無しの場合ご指定ください



## 片開きユニット寸法

開閉方法	ドア品番	枠品番	FW	FH	FT	DW	DH	DT
片開き	□□□□□	-CS7320	730	2041 ※(2026)	113	676	1989	35
		-CS7720	770			716		
		-CS8020	800			746		
		-CS8720	873			819		

※ ( ) 寸法は敷居無しの場合を表す。