



送信先 FAX 番号 03-3518-5292 / アイエムドアコレクション 宛
FAX ご注文・お見積りフォーム

お名前(ご購入者):		年 月 日
会社名:	業種: 施主・工務店・ハウスメーカー・	
部署	他()	
ご住所: 〒		
TEL	FAX	メール
物件データ: ご記入/○印をお付けください。		
1. 新築・リフォーム・増築		
2. 戸建て・マンション・店舗・ログハウス・他()		
3. 建物: 2x4工法・在来工法・RC造・ALC造・他()		
4. 着工時期(年 月 日) 希望納期(年 月 日頃)		
5. 現場住所		
6. 施工会社名	担当者名:	
TEL	FAX	
7. トラック搬入 4tトラック ・ 2tトラック 搬入可		

「下記の内容で 見積り希望 ・ 注文します。」

種類	品番	サイズ(WxHxD)	数量		オプション他
玄関ドア				吊元(蝶番側)右・左	外開き・内開き
室内ドア				吊元・勝手 右・左	壁厚: mm
木製サッシ					
ルーフウインドウ					
ガレージドア					
フローリング					
その他					

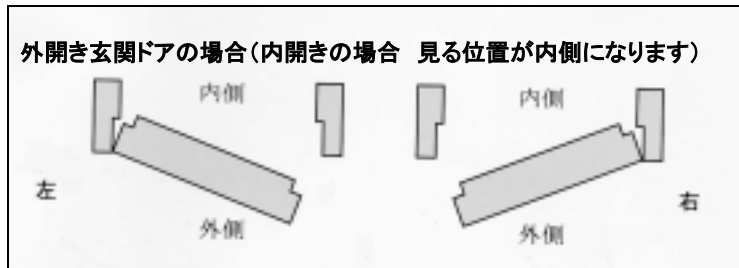
取引条件に同意の上、上記製品の見積もり依頼/注文を致します。	
年 月 日	署名 _____

誠に有難うございます。 お見積書或いは、受注確認書を折り返し E-メール又は FAX にてご送付します。

吊り元／勝手の指定方法

玄関ドア

- 吊り元：蝶番見える位置(扉が自分の立っている位置側に開いた-手前開きの状態)に立ち、蝶番が右・左どちらにあるか確認します。
- 外開き玄関ドアの場合:外側から見て (右・左)
 - 内開き玄関ドアの場合:内側から見て (右・左)



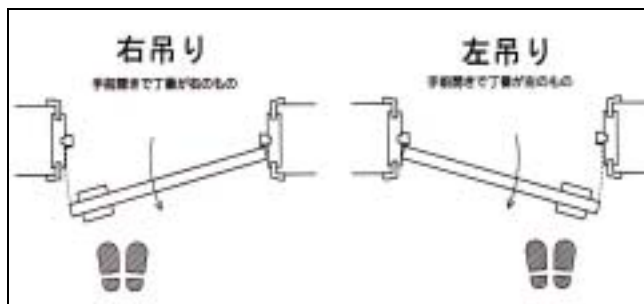
(例) 右吊り



室内ドア／開きドア

基本的に玄関ドアと同様です。

吊り元:蝶番見える位置(扉が自分の立っている位置側に開いた-手前開きの状態)に立ち、蝶番が右・左どちらにあるか確認します。
なお、親子ドアの場合は、親ドアの吊り元を指定します。

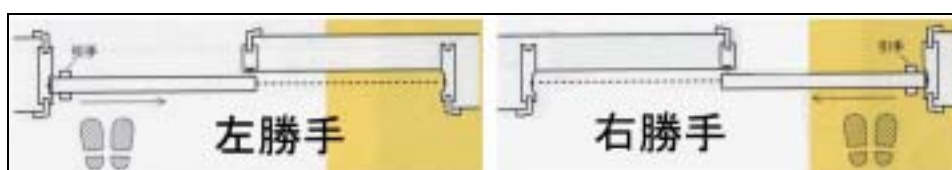


(例) 左吊り



室内ドア／片引き戸

勝手:引き込み側に立ち、扉が閉まった状態で右側にあるか左側にあるか見ます。



(例) 右勝手



室内ドア／折り戸

折り方向:扉開放時、扉の位置がどちらに収まるかで決まります。



(例) 右折れ

