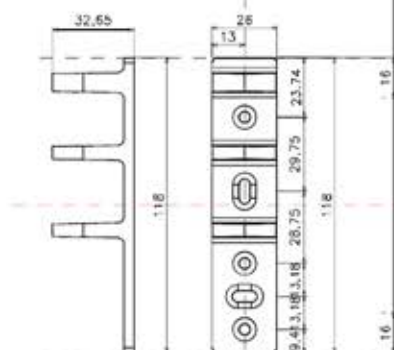
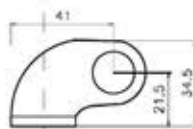
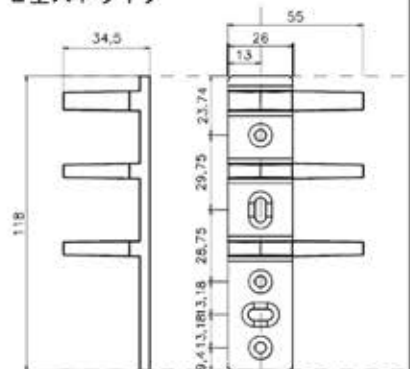


ID-602の寸法図

I型ストライク



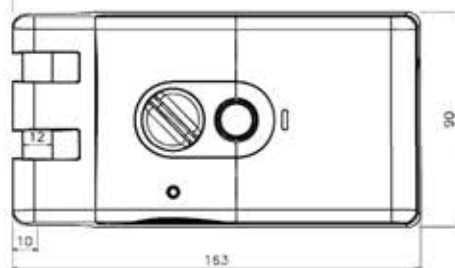
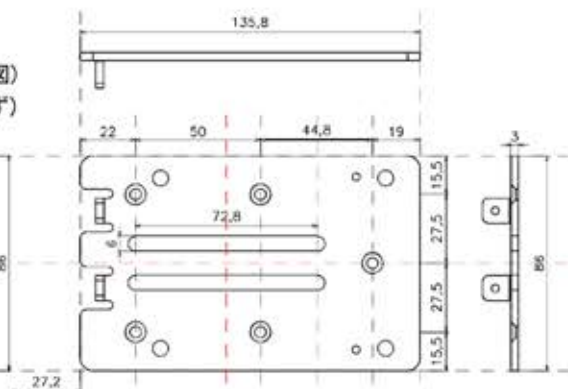
L型ストライク



室内機(側面図)
(ゴム板含まず)



取付プレート(ゴム板含まず)



室内機(正面図)

室外機



- ID-602は、室内機の設置方向に応じて扉の勝手に対応可能です。
 本寸法図は、外開き左勝手の場合の寸法図になります。
 また、扉に応じてストライクが2種類あります。
 ストライクの選定、本機の取付位置を確認後、扉加工を実施してください。
 ※数値の単位はmm単位です。
 ※数値は±0.5mm誤差がある場合がございます。予めご了承くださいませ。
 ※本図面は室外機/室内機(正面図)は、ゴム板を含む。
 室内機(側面図)/取付プレート/ストライクはゴム板含まず。