

## 木製システムカウンター 見積・発注用紙記入例

### システム集成カウンター 見積・発注 用紙

見積の場合は見積りに○印、  
発注の場合は発注に○印を  
入れてください。

FAX IM東京03-5325-6505  
IM大阪06-6567-2414  
特注生産品

見積り **発注**

発注日	○月○日	発注者	東京イチロウ	希望納期	
販売店様 TEL	○○建材	取扱店 TEL	△△商事	088-612-0000	
工務店様 TEL	□□エム店	現場名	東京イチロウ	郵	
施工責任者 連絡先	青山花子 現場監督	送り先	店入れ	直送・現場送り	
	090-9625-0000				

1. 材種	IMカバヅクラ (○印) IMミヤビ松 IMヒノキ節高 IMヒノキ節無 IMハコオーク IMタモ IM黒松					
2. 塗装	無塗装	○印	ライトオーク	ミディアムオーク	パーチ	オーダーカラー ( )
3. 厚み	30・35・40・60・90・100・( ) mm					
4. 面取り	アール面 A	ギンナン面 B	C	ヒョウタン面 D	ボーズ面 E	○印 F
5. 受け材 (L型木製)	○印 (QL243) ・ 不要					2 枚
6. 脚 (集成材)	60φ×60	60φ×90	80φ×60	80φ×90	90φ×60	90φ×90 不要
7. 受け金 (金属製)	○印 (QJ2075 (60φ) ・ QJ2010 (80φ90φ用) ・ 不要					1 枚
8. カウンターの平面図をお書きください。						2 枚

1 ヒノキ節の場合、現場でカットすると木口に欠点が出る場合があります。ご了承ください。


2 カラー塗装は、カバヅクラ、ハコオーク、タモのみです。

4 ヒポーズ面は、厚み30、35、40mmのみです。ドンギ面は、厚み30、35mmのみです。


オプション品  
5 受け材 (L型木製)



6 脚 (集成材)



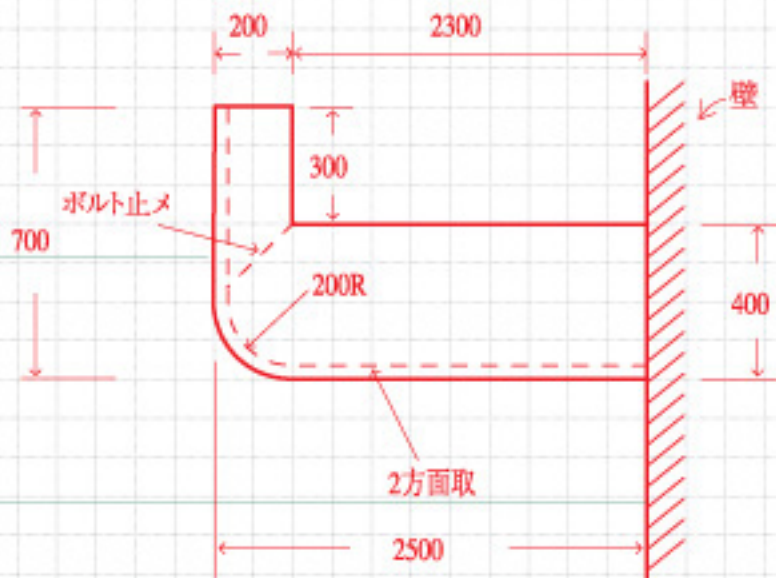
7



仕上がり面、仕上がり位置、面取りの位置を点線でご記入してください。

壁位置等を記入してください。

数量も記入してください。



見積・発注・用紙をコピーして、見積書と用紙としてご利用ください。  
特注品の発注後のキャンセルは、キャンセル料が必要になります。