


木製システムカウンター部材一覧表


※ 規格サイズ以外の特注品も承ります。
価格についてはお問い合わせください。

脚 (集成材)



| 材種 | 品番 | 径×長さ (mm) | 無塗装 | クリアー | カラー |
|----|-------------|-----------|--------|--------|--------|
| 楡 | IIPCUIA0066 | 60φ×660 | 8,200 | 9,800 | 10,700 |
| 楡 | IIPCUIA0090 | 60φ×900 | 9,300 | 11,200 | 12,100 |
| 楡 | IIPCUIA0066 | 80φ×660 | 10,200 | 12,200 | 13,300 |
| 楡 | IIPCUIA0090 | 80φ×900 | 12,100 | 14,500 | 15,700 |
| 楡 | IIPCUIA0066 | 90φ×660 | 11,400 | 13,700 | 14,800 |
| 楡 | IIPCUIA0090 | 90φ×900 | 13,800 | 16,600 | 17,900 |
| 桐 | IITCUIA0066 | 60φ×660 | 8,600 | 10,300 | 11,200 |
| 桐 | IITCUIA0090 | 60φ×900 | 9,800 | 11,800 | 12,700 |
| 桐 | IITCUIA0066 | 80φ×660 | 10,900 | 13,100 | 14,200 |
| 桐 | IITCUIA0090 | 80φ×900 | 13,000 | 15,600 | 16,900 |
| 桐 | IITCUIA0066 | 90φ×660 | 12,200 | 14,600 | 15,900 |
| 桐 | IITCUIA0090 | 90φ×900 | 15,000 | 18,000 | 19,500 |
| 楡 | IIPCUIA0066 | 60φ×660 | 8,200 | 9,800 | - |
| 楡 | IIPCUIA0090 | 60φ×900 | 9,300 | 11,200 | - |
| 楡 | IIPCUIA0066 | 80φ×660 | 10,200 | 12,200 | - |
| 楡 | IIPCUIA0090 | 80φ×900 | 12,100 | 14,500 | - |
| 楡 | IIPCUIA0066 | 90φ×660 | 11,400 | 13,700 | - |
| 楡 | IIPCUIA0090 | 90φ×900 | 13,800 | 16,600 | - |

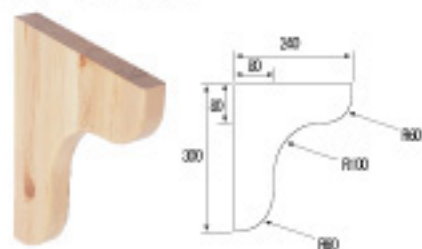
取り付けプレート (金属製) ピス無し



| 品番 | 適用 | 価格 |
|-----------|-----------|-------|
| IMCUZ6075 | 60φ脚用 | 2,300 |
| IMCUZ8010 | 80φ~90φ脚用 | 2,300 |

※取り付けには、木ビス (コースレッド25mm) 他を使用してください。

受け材 (L型木製)

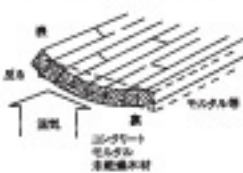


| 材種 | 品番 | 厚×幅×長さ(mm) | 無塗装 | クリアー | カラー |
|----|------------|--------------|-------|-------|--------|
| 楡 | IIPCUL2430 | 30×240×3,000 | 7,500 | 9,000 | 9,800 |
| 桐 | IITCUL2430 | 30×240×3,000 | 7,700 | 9,200 | 10,000 |
| 楡 | IIPCUL2430 | 30×240×3,000 | 7,500 | 9,000 | - |

※は、受注生産です。
納期についてはお問い合わせください。

※集成材の反りについてのご注意

施工



コンクリート、モルタル、未乾燥木材などへの直接取り付けは避けてください。やむを得ない場合は、集成材と台となる部分の間に湿気の逃げる空間を設けて下さい。
また、施工後、換気には特に気をつけてください。乾燥していない水分の高い物の上に集成材を置いた場合や片面に雨等があたり加湿した場合もその原因となります。



反り防止のため、後付き様を4cm程度の間隔で取り付けてください。
特に幅900mm以上のものについては必ず取り付けて下さい。

現場塗装



塗装時には、200番程度のペーパーを軽くかけ、下地調整を行って下さい。(塗装を1度行いますとも剥立ちが起きますので、2度目の塗装前にも、ペーパーがけをしていただくこと仕上がりが大変きれいになります。)



塗装はウレタンが最適です。水性塗料、ニス等は、反り、割れの原因となりますので絶対に避けて下さい。

反り、くずれ防止のため、表面、裏面とも2回以上塗装してください。
吸湿による割れ、収縮防止のため木口は深い以上塗装してください。
(片面塗装は反りの原因となります。)